




Presentación

PIONEROS EN CANTEADO DESDE 1968...



CEHISA es una empresa española internacional dedicada a la fabricación de maquinaria para la madera y especializada en el sector de las canteadoras desde 1968.

Desde sus inicios, CEHISA se dedicó al diseño y fabricación de maquinaria práctica, durable y con buen acabado para satisfacer las demandas del carpintero. El propio fundador, Manuel Cuenca, comenzó como carpintero diseñando estas máquinas para su uso personal y luego las comercializó. Pronto sus diseños revolucionaron el sector con máquinas más pequeñas, fáciles de usar y de larga duración.

EMPRESA EN EXPANSIÓN



CEHISA, fundada en 1968 comenzó su internacionalización desde sus orígenes y ha estado presente en los 5 continentes desde 1975. Así nos convertimos en la compañía de liderazgo internacional que somos actualmente, adquiriendo una experiencia en canteadoras que pocos tienen.

Podemos decir con orgullo que hemos vendido más de 40.000 máquinas en todo este tiempo y que estamos presentes en más de 65 países gracias a nuestra red mundial de distribuidores


NUESTRAS INSTALACIONES

Las canteadoras CEHISA se diseñan y fabrican en nuestras instalaciones de 8.000 m² cerca de Barcelona. Por tanto, contamos con una gran capacidad operativa que nos permite cumplir con los plazos de entrega más exigentes.

Venga a visitar nuestro Showroom de 1.000 metros cuadrados y compruebe el gran rendimiento y la excelente calidad de acabado que ofrecen nuestras máquinas en demostraciones en vivo. **Programe su visita!**



DISEÑADO
EN
NUESTRAS
OFICINAS



PRODUCIDO
EN NUESTRA
FÁBRICA



RANGO DE CANTEADORAS

Nuestra amplia gama de canteadoras está diseñada para satisfacer todas las necesidades de carpintería y es adecuada para talleres de carpinteros de todos los tamaños. Por un lado, tenemos la Línea PYME que está formada por una serie de encoladoras de cantos pequeñas, compactas y versátiles que aportan prestaciones y una calidad de acabado más propia de una máquina industrial, con una increíble relación precio-rendimiento, pero a un precio asequible incluso para pequeñas carpinterías.

SEMI AUTOMÁTICAS



Para paneles
curvos y rectos



SERIES LÍNEA PYME



Optim Series
Máximo rendimiento y
espacio mínimo



Flexy Series
Compacidad combinada
con alto rendimiento



Compact Series
Versatilidad, compacidad y
alto rendimiento

RANGO DE CANTEADORAS

Por otro lado, tenemos la **Industry Line**, diseñada para gestionar grandes cargas de trabajo y satisfacer las necesidades más complejas de la industria de la madera. Por ello, nuestra Industry Line es ideal para talleres de carpintería mediana e industrial ya que está formada por las máquinas más potentes, versátiles y productivas de la gama y equipada con las últimas innovaciones en automatización.

SERIES INDUSTRY LINE



Avant 6.0
Velocidad de hasta 20m/min



Avant 4.0
Para listón de madera en tiras hasta 15mm



NUEVA DYNAMIC
SERIES
HASTA 18 EJES MOTORIZADOS Y
HERRAMIENTA MULTI-PERFL



Pro Concept
Velocidad de hasta 14m/min



Softforming
HECHA A MEDIDA



Retorno conveyor

VALORES CLAVE

CEHISA tiene una implantación mundial y está presente en las ferias de carpintería más importantes del mundo. La calidad de nuestra maquinaria, la personalización, la disponibilidad de repuestos y la asistencia inmediata hacen de CEHISA la mejor solución de canteado.

EXPERIENCIA Y KNOW-HOW

Encoladoras de cantos fiables, resistentes y duraderas a un precio asequible, con una integración de tecnología nunca antes vista.

SOLUCIONES HECHAS A MEDIDA

Tenemos una gran capacidad para adaptarnos a las necesidades del mercado, pudiendo producir máquinas a medida.

CAPACIDAD OPERATIVA

Fabricamos todos los componentes dentro de nuestras instalaciones, lo que nos permite cumplir con los plazos de entrega más exigentes.



SERVICIO POSTVENTA

Brindamos soluciones inmediatas a nuestros clientes en todo el mundo gracias a nuestra red de servicios. Nuestros SAT está siempre disponible para atender las consultas de nuestros clientes.



MEJORA CONSTANTE

El Departamento de I + D + I de CEHISA está siempre mejorando nuestras máquinas y con el objetivo de optimizar el proceso productivo de la carpintería con las soluciones más innovadoras.



FORMACIÓN TÉCNICA

Brindamos capacitación técnica y comercial a todos nuestros distribuidores con el fin de ofrecer a nuestros clientes el mejor servicio y experiencia de usuario.

The image features a complex abstract composition. On the left side, there are several overlapping geometric shapes in vibrant red and muted grey, some with a fine grid or hatched texture. These shapes appear to be layered and partially cut away, creating a sense of depth and movement. A small, stylized flame or spark-like element is positioned at the center of these shapes. The background is a light, off-white color, overlaid with a network of thin, grey lines that form various geometric patterns, including circles and intersecting lines. The overall aesthetic is clean, modern, and technical, suggesting themes of engineering, design, or innovation.

MEJORAS
E INNOVACIÓN


DUOMELT®

Paquete de actualización DUOMELT® que permite el uso del grupo con adhesivos EVA y PUR.

El paquete incluye un sistema simple y eficiente para el drenaje del pegamento residual y el software necesario para cumplir esta función.



Video



LED Motion System

Indicador visual de alarma. Para un intervalo de paneles más seguro, optimizado y eficiente.



Remote Connection



AIRFLOW SYSTEM

HOT AIR INJECTION



El Sistema AirFlow ofrece un acabado perfecto basado en la fusión directa del canto con el panel.

Consigue una sólida unión mediante una línea imperceptible de increíble resistencia al agua, la humedad y la descamación del canto.

Este sistema requiere el uso de un canto especial fabricado mediante la coextrusión de diferentes polímeros.

Además tiene la ventaja que se puede instalar en toda la gama CEHISA y permite cambiar fácilmente de AirFlow a cola EVA o PUR.

- El sistema AirFlow permite un acabado perfecto utilizando tecnología de encolado por aire caliente
- Solución eficiente y compacta
- Se puede integrar en todas nuestras enchapadoras
- Respuesta de alta velocidad
- Potencia eléctrica instalada: 9 kW
- Fácil mantenimiento
- Tiempo de arranque corto (3 - 5 min)
- Cambio rápido entre el sistema Airflow y el calderín de cola EVA/PUR
- Presión de aire: 8 BAR
- Dimensiones, mm: 400 x 190 x 150
- Peso, kg: 26,5

 Video



The image shows a close-up of a black industrial machine. At the top, there are four circular gauges with yellow liquid levels. Below them, the text 'CR 4M' is printed in red and white. To the right, 'C-Motion Tech.' is printed in red and white, with 'equipped' in white below it. The machine's interior features a blue conveyor belt with a white material being processed. Two large, complex mechanical assemblies are visible on either side of the conveyor. A blue cable is connected to one of these assemblies. At the bottom left, there is a network port with several white cables plugged in.

CR 4M

C-Motion Tech.
equipped

C-MOTION TECH

La tecnología C-Motion ofrece la máxima precisión y agilidad al ajustar los grupos operativos..

C-Motion incluye un software con interfaz intuitiva y **ajuste motorizado** de los grupos operativos que permite el máximo control de la enchapadora, garantizando así la más alta calidad de acabado.

CONTACTO



www.cehisa.es



+34 93 862 75 20



info@cehisa.es

C-59, Km 17,2 · Post Office Box 48
· 08140 Caldes de Montbui ·
Barcelona, Spain



[@cehisagroup](https://www.instagram.com/cehisagroup)



[@cehisamachinery](https://www.facebook.com/cehisamachinery)



[@cehisagroup](https://www.youtube.com/cehisagroup)
